

Rezultati ispitivanja

**'Manjinska prava i Nacionalni
savet bošnjačke nacionalne
manjine'**



Uvod

Fond TransConflict Serbia sa zadovoljstvom predstavlja rezultate ispitivanja mišljenja javnosti, pod nazivom 'Manjinska prava i Nacionalni saveti nacionalnih manjina', koje je sprovedeno tokom marta 2011. godine, kao deo projekta 'Promovisanje i jačanje uloge Nacionalnih saveta albanske i bošnjačke nacionalne manjine'. Projekat je omogućen zahvaljujući podršci Ministarstva spoljnih poslova Kraljevine Norveške.

Opšti podaci o uzorku

U organizaciji fonda TransConflict Serbia sprovedeno je ispitivanje mišljenja javnosti na temu „*Manjinska prava i Nacionalni saveti nacionalnih manjina*”. Ispitivanje je obavljeno tokom marta 2011. godine. Prosečno vreme potrebno za popunjavanje upitnika iznosilo je oko petnaest minuta. Dobijeni podaci su obrađeni statističkim paketom SPSS 10.0. Istraživanjem je ukupno obuhvaćeno **195 ispitanika**, od kojih je 99% sa područja Novog Pazara. **Osnovni cilj** istraživanja je bio da se proceni koliki je nivo razumevanja manjinskih prava i uloge Nacionalnog saveta Bošnjaka u zaštiti i unapređivanju tih prava. Upitnikom su prikupljeni sledeći demografski i socio-ekonomski podaci ispitanog uzorka:

- mesto,
- starost,
- stepen obrazovanja,
- broj dece,
- zanimanje i
- prosečna mesečna primanja po članu domaćinstva.

195 upitnika su bila kompletna i validna za statističku analizu, što se vidi iz tabele 1. Istraživanje je sprovedeno na ispitanicima koji prema mestu boravka u 99% slučajeva (193 od ukupno 195) su sa područja opštine Novi Pazar (Tabela 1).

Tabela 1: U kojoj opštini živite?

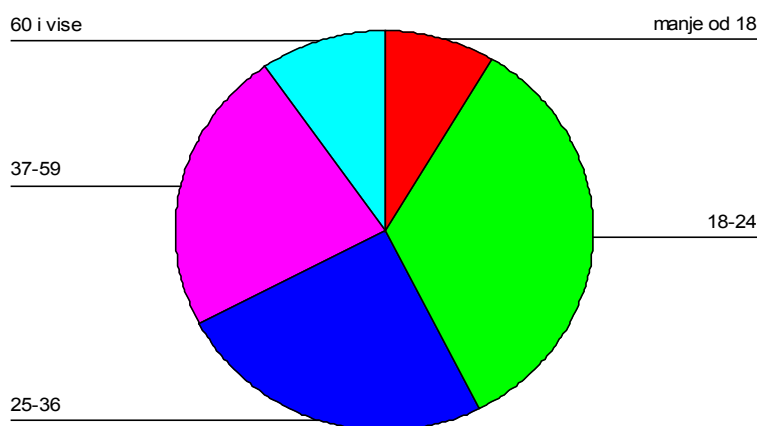
	Frekvence	Procenti	Kumulativni procenti
Novi Pazar	193	99.0	99.0
Ostalo	2	1.0	100.0
Ukupno	195	100.0	

U Tabeli 2. je prikazana struktura uzorka prema starosti. Od ukupno 5 ponuđenih starosnih kategorija, najviše je bilo ispitanika od 18 do 24 godine (33,8%), a zatim iz kategorije od 25 do 36 godina (24,6%). Najmanje je bilo učenika mlađih od 18 godina i ispitanika sa preko 60 godina.

Tabela 2: Koliko godina imate?

	Frekvence	Procenti	Kumulativni procenti
manje od 18	17	8.7	8.7
18-24	66	33.8	42.6
25-36	48	24.6	67.2
37-59	45	23.1	90.3
60 i više	19	9.7	100.0
Ukupno	195	100.0	

Koliko godina imate?

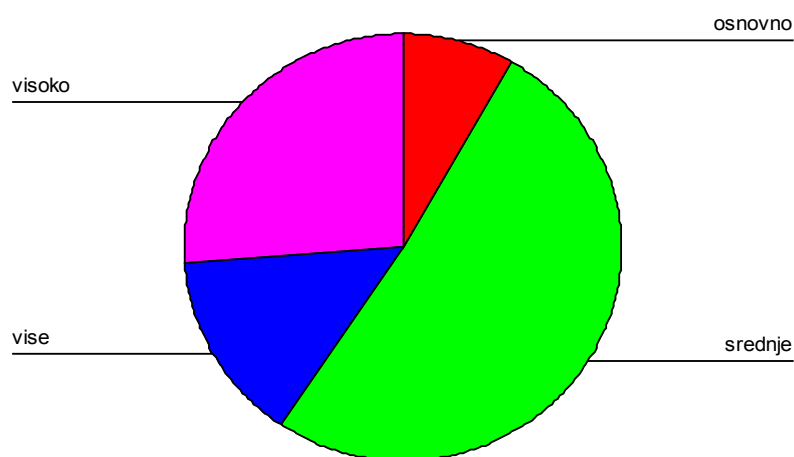


Prema stepenu obrazovanja, istraživanjem su obuhvaćeni svi obrazovni nivoi, mada je najveći procenat imao srednju školu (51,3%). Takođe, u uzorak je uključeno i 26,2% ispitanika sa visokim, odnosno 14,2% sa višim obrazovanjem (Tabela 3.), što ne odražava realno stanje na području grada Novog Pazara u pogledu obrazovnog nivoa stanovništva. Prema podacima Republičkog zavoda za statistiku (Opštine u Srbiji 2008), od stanovništva koje je starosti preko 15 godina, u Novom Pazaru ima završenu srednju školu 34.91%, 2.68% je sa završenom višom školom, a 3.44% sa završenim fakultetom. Prema istom izvoru, ali za 2009. godinu, u Novom Pazaru ima 11.767 učenika osnovnih škola, 4.704 učenika srednjih škola i 3.654 studenta.

Tabela 3: Stepen Vašeg obrazovanja?

	Frekvence	Procenti	Kumulativni procenti
Osnovno	16	8.2	8.2
Srednje	100	51.3	59.5
Više	28	14.4	73.8
Visoko	51	26.2	100.0
Ukupno	195	100.0	

Stepen Vašeg obrazovanja?



Broj dece ispitanika (Tabela 4) obuhvaćenih ovim projektom se kretao od nijednog (58,5%) do četvero dece (5,1%). Činjenica da su uzorak uglavnom činili mladi, koji su mahom studenti, povlači sa sobom još jednu karakteristiku uzorka – veliki broj ispitanika koji nema ni jedno dete, što takođe nije realno stanje u našoj sredini kada je u pitanju broj dece u porodici.

Tabela 4: Koliko dece imate?

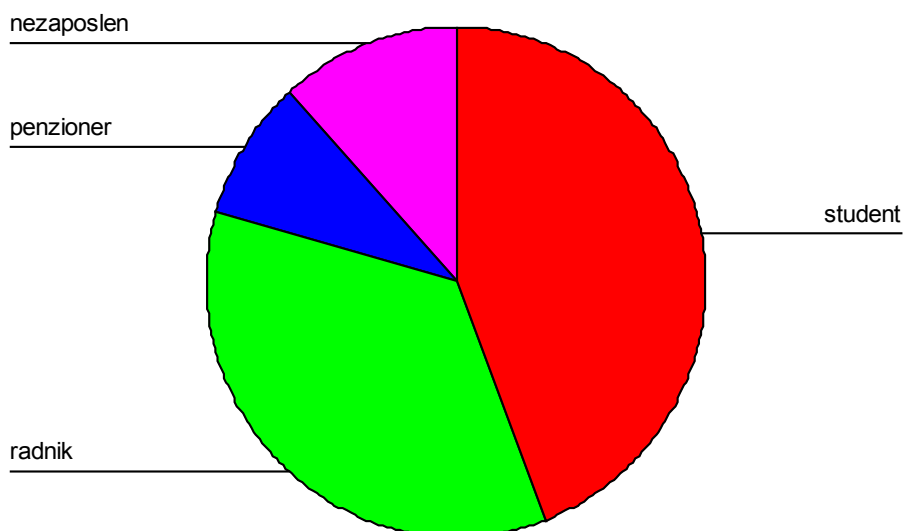
	Frekvence	Procenti	Kumulativni procenti
Nijedno	114	58.5	58.5
1	14	7.2	65.6
2	33	16.9	82.6
3	24	12.3	94.9
4	10	5.1	100.0
Ukupno	195	100.0	

U Tabeli 5. je data struktura ispitanika prema zanimanju. Kao što je već rečeno, projektom je obuhvaćeno najveći procenat mladih, odnosno studenata (44,1%) i relativno mali broj nezaposlenih (11,8%). Prema podacima Republičkog zavoda za statistiku, Opštine u Srbiji 2008. u Novom Pazaru je zaposleno tek 12,89% radno sposobnog stanovništva, 45.73% je iz kategorije izdržavano stanovništvo, a prema podacima Nacionalna služba za zapošljavanje, april 2010, je 21.653 lica ili 25,58% ukupne populacije.

Tabela 5: Šta ste po zanimanju?

	Frekvence	Procenti	Kumulativni procenti
Student	86	44.1	44.1
Radnik	69	35.4	79.5
Penzioner	17	8.7	88.2
Nezaposlen/na	23	11.8	100.0
Ukupno	195	100.0	

Šta ste po zanimanju?



Prosečna mesečna primanja (Tabela 6.) se najvećem procentu kreću u okviru kategorije od 20.000 – 40.000 dinara (23,1%), a zatim od 10.000 – 20.000 (21%) i do 10.000 dinara (20%).

Tabela 6: Prosečna mesečna primanja po članu domaćinstva, uzimajući u obzir primanja svih članova?

	Frekvence	Procenti	Kumulativni procenti
Do 10,000	39	20.0	20.0
10,000-20,000	41	21.0	41.0
20,000-40,000	45	23.1	64.1
40,000-60,000	30	15.4	79.5
60,000-80,000	9	4.6	84.1
Više od 100,000	10	5.1	89.2
Ne želim da odgovorim	21	10.8	100.0
Ukupno	195	100.0	

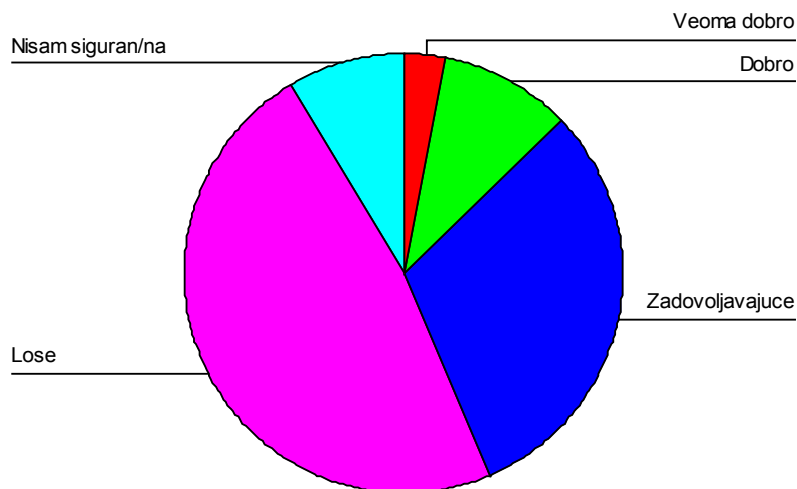
Manjinska prava Bošnjaka

Veliki procenat je nezadovoljan stepenom uvažavanja prava bošnjačke zajednice u Srbiji. Od ukupno 195 ispitanika, njih 93 (skoro 50%) je nezadovoljno ovim segmentom, dok samo 3,1% smatra da je uvažavanje prava veoma dobro (Tabela 7).

Tabela 7: Kako biste ocenili stepen uvažavanja prava bošnjačke zajednice u Srbiji?

	Frekvence	Procenti	Kumulativni procenti
Veoma dobro	6	3.1	3.1
Dobro	19	9.7	12.8
Zadovoljavajuće	60	30.8	43.6
Loše	93	47.7	91.3
Nisam siguran/na	17	8.7	100.0
Ukupno	195	100.0	

te ocenili stepen uvažavanja prava bošnjačke zajednic

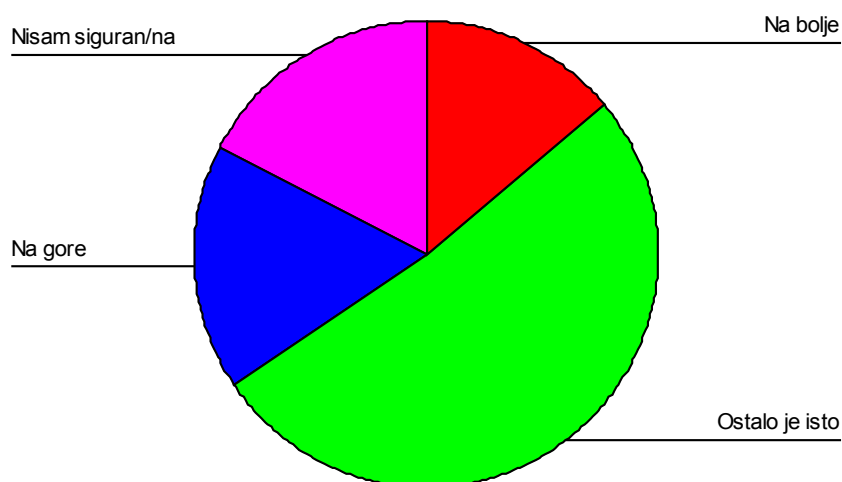


Više od polovine ispitanog uzorka smatra da se uvažavanje prava bošnjačke zajednice u Srbiji u poslednjih nekoliko godina nije promenilo, ni u pozitivnom, ni u negativnom smislu, a 16,9% smatra da je došlo do promena na gore (Tabela 8).

Tabela 8: Na koji način se promenilo uvažavanje prava bošnjačke manjinske zajednice u poslednjih nekoliko godina?

	Frekvence	Procenti	Kumulativni procenti
Na bolje	27	13.8	13.8
Ostalo je isto	101	51.8	65.6
Na gore	33	16.9	82.6
Nisam siguran/na	34	17.4	100.0
Ukupno	195	100.0	

icini se promenilo uvažavanje prava bošnjačke manjinski



Takođe, ispitanici su imali mogućnost da obrazlože odgovor sa prethodnog pitanja, odnosno da navedu primere promene uvažavanja prava bošnjačke zajednice u poslednjih nekoliko godina.

Kao primeri promena na bolje se navode:

- *“Uvođenje bosanskog jezika u osnovnim školama kao izbornog predmeta”;*
- *“Učešće u vlasti”;*
- *“U školskom godišnjem kalendaru označeni su bošnjački praznici”;*
- *“Verske slobode su unapređene mnogo više nego nacionalne”;*
- *“Poboljšana je sigurnost u privatnom i javnom životu i sigurnost u isticanju manjinskih osobnosti”;*

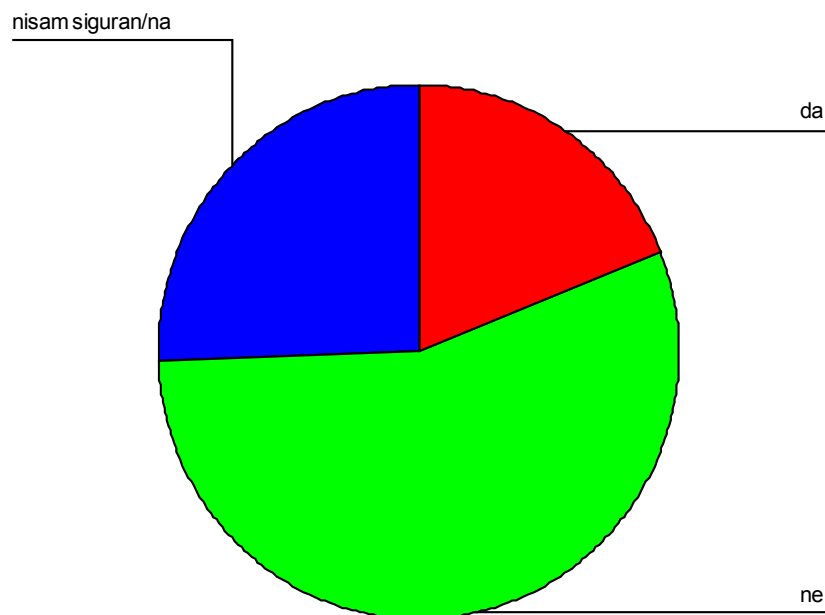
Kao primeri promena na gore navedeno je sledeće:

- *“Nacionalni savet još uvek nije formiran”;*
- *“Građani ne Bošnjaci se distanciraju od nas”;*
- *“Povećana je diskriminacija prema bošnjačkom narodu”;*
- *“Premalo Bošnjaka na vodećim pozicijama”;*
- *“Naša verska prava su ugrožena podelom Islamske zajednice”;*
- *“Primoravanje dece da slave sv. Savu”;*
- *“Diskriminacija prilikom zapošljavanja i ulaganja u ekonomski razvoj”;*
- *“Ne poštovanje verskih prava i sloboda”;*
- *“Malo zapošljavanje Bošnjaka u državnim ustanovama”;*

Tabela 9: Da li smatrate da su Bošnjaci dovoljno integrisani u srpsko društvo?

	Frekvence	Procenti	Kumulativni procenti
Da	37	19.0	19.0
Ne	108	55.4	74.4
Nisam siguran/na	50	25.6	100.0
Ukupno	195	100.0	

matrate da su Bošnjaci dovoljno integrisani u srpsko d

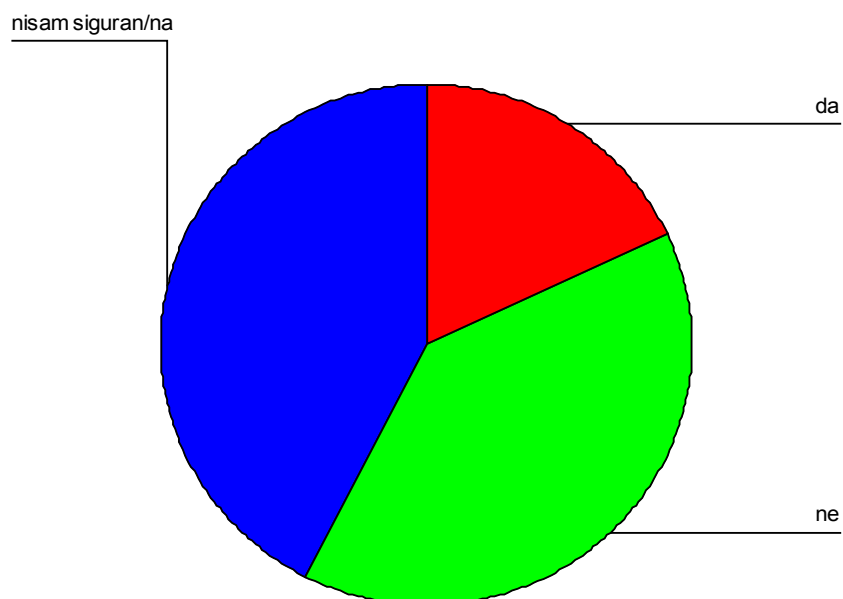


Ispitani građani Novog Pazara u većini slučajeva smatraju da nisu sigurni da li su preduzete ikakve mere radi bolje integracije Bošnjaka u društvu (42,5%), a takođe veli broj njih smatra (39,5%) da nisu preduzete nikakve mere na tom planu (Tabela 10).

Tabela 10: Da li su preduzete ikakve mere kako bi se Bošnjaci bolje integrisali u društvo?

	Frekvence	Procenti	Kumulativni procenti
Da	35	17.9	17.9
Ne	77	39.5	57.4
Nisam siguran/na	83	42.6	100.0
Ukupno	195	100.0	

preduzete ikakve mere kako bi se Bošnjaci bolje integ



Među odgovorima ispitanika koji smatraju da su preduzete mere u cilju bolje integracije Bošnjaka, uglavnom se navode sledeći primeri preduzetih mera:

- “Osnivanje državnog univerziteta”;
- “Jednaka prava u korišćenju svakog institucionalnog mehanizma kao i Srbi”;
- “Nevladine organizacije sa svojim programima o međusobnom razumevanju”;
- “Zakon o zabrani diskriminacije”;
- “Veći broj pripadnika Bošnjaka na rukovodećim mestima”;
- “Mere su preduzete preko medija”.

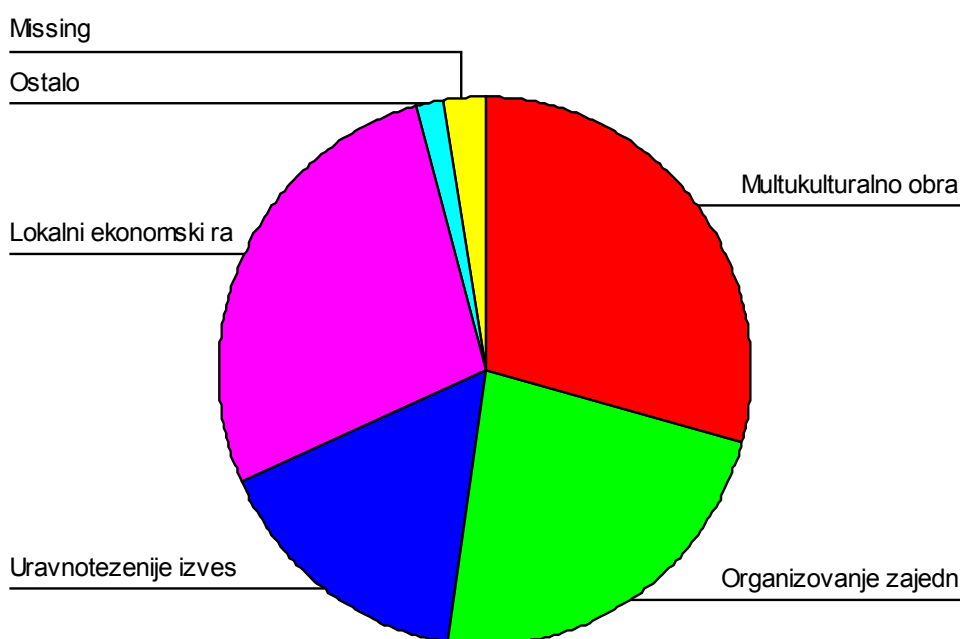
Kao načini poboljšanja integracije svih zajednica uglavnom dominira stav da se to može postići multikulturalnim obrazovanjem u školama (29,2%), zatim lokalnim ekonomskim razvojem (27,7%) i organizovanjem zajedničkih kulturnih aktivnosti (23,1%).

Tabela 11: Na koji način se, po Vašem mišljenju, može poboljšati integrisanje svih zajednica?

	Frekvence	Procenti	Kumulativni procenti
Multikulturalno obrazovanje u školama	57	29.2	30.0
Organizovanje zajedničkih kulturnih aktivnosti	45	23.1	53.7

Uravnoteženije izveštavanje medija	31	15.9	70.0
Lokalni ekonomski razvoj	54	27.7	98.4
Ostalo	3	1.5	100.0
Ukupno	190	97.4	
Nedostaje	5	2.6	
	195	100.0	

nacin se, po Vašem mišljenju, može poboljšati integris



Slučajevi ugrožavanja ili uskraćivanja manjinskih prava su polovini ispitanog uzorka poznati (48,2%), a polovina (51,3%) se izjašnjava da ne zna primere kršenja prava pripadnika manjinskih grupa (Tabela 12).

Tabela 12: Da li znate za određene slučajeve ugrožavanja ili uskraćivanja manjinskih prava?

	Frekvence	Procenti	Kumulativni procenti
Da	94	48.2	48.5
Ne	100	51.3	100.0
Ukupno	194	99.5	
Nedostaje	1	.5	
	195	100.0	

Takođe, ispitanici su imali mogućnost i da opišu slučajeve kršenja ili uskraćivanja manjinskih prava koji su im poznati iz svakodnevnog života.

Primeri:

- *“Neravnopravno zapošljavanje u javnim službama tamo gde su Bošnjaci većina. U Novom Pazaru u MUP-u, sudu, Poreskoj radi i 70% pripadnika srpske nacionalnosti dok je većinsko stanovništvo bošnjačko”;*
- *“Neki nastavnici nas diskriminišu zato što smo Bošnjaci”;*
- *“Nastavni sadržaji diskriminišu Bošnjake”;*
- *“Diskriminacija učenika u osnovnim školama gde je nastavni kadar pretežno srpske nacionalnosti”;*
- *“Diskriminacija prilikom zapošljavanja”;*
- *“Omladina je marginalizovana grupa jer nema dovoljno prostora da se promoviše, a da ne bude aparat političkih stranaka”;*
- *“Ustav pre svega ne garantuje sva prava manjinama”;*
- *“Nismo zastupljeni u državnim medijima”;*
- *“Diskriminacija pri zapošljavanju”;*
- *“Ne ostvarivanje prava na obrazovanje na maternjem jeziku”;*
- *“Bošnjačka deca moraju da uče nastavne sadržaje iz istorije koji vređaju Bošnjake”;*
- *“Omalovažavanje devojaka i žena sa hidžabom”;*
- *“Ne postojanje nastavnih sadržaja o Bošnjacima u udžbenicima istorije i srpskog jezika”;*
- *“Naročito se ugrožavaju prava Roma”;*
- *“Uskraćivanje manjinskih prava je i to da se na odgovorna radna mesta postavljaju nekompetentni članovi stranaka ili rođaci lidera”;*
- *“U školi slavimo sv. Savu”;*
- *“Državni mediji ne vide Bošnjake”;*
- *“Negativna atmosfera u gradu”;*
- *“Duplirana verska zajednica”.*

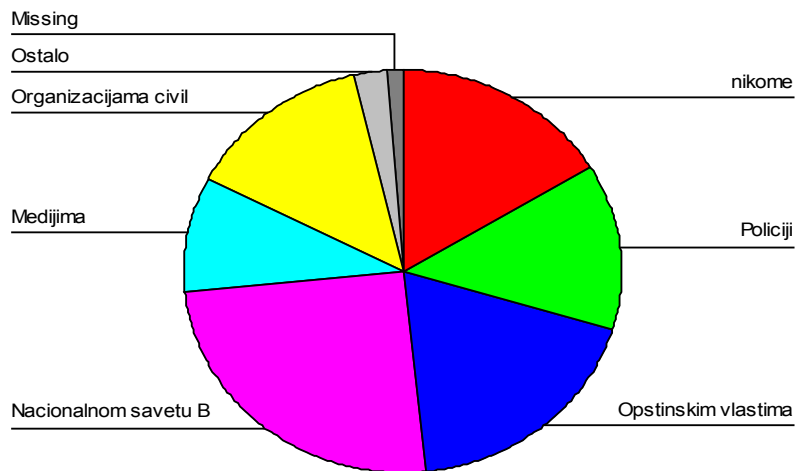
U slučaju potrebe za zaštitom svojih manjinskih prava 25,1% ispitanika bi se za pomoć obratio Nacionalnom savetu Bošnjaka, zatim opštinskim vlastima (18,5%) i organizacijama civilnog društva (13,8%). Zabrinjavajuć je procenat onih koji se u slučaju povrede njihovih prava ne bi obratili nikome (16,4%). Postavlja se pitanje: Da li je jedan od razloga ovakvog stava posledica nedostatka poverenja u rad ovih institucija i/ili nedostatak informacija?

Tabela 13: Kome biste se najpre obratili kako biste osigurali zaštitu Vaših manjinskih prava?

	Frekvence	Procenti	Kumulativni procenti
Nikome	32	16.4	16.6
Policiji	26	13.3	30.1
Opštinskim vlastima	36	18.5	48.7

Nacionalnom savetu Bošnjaka	49	25.1	74.1
Medijima	18	9.2	83.4
Organizacijama civilnog društva	27	13.8	97.4
Ostalo	5	2.6	100.0
Ukupno	193	99.0	
Nedostaje	2	1.0	
	195	100.0	

gde biste se najpre obratili kako biste osigurali zaštitu Vaših

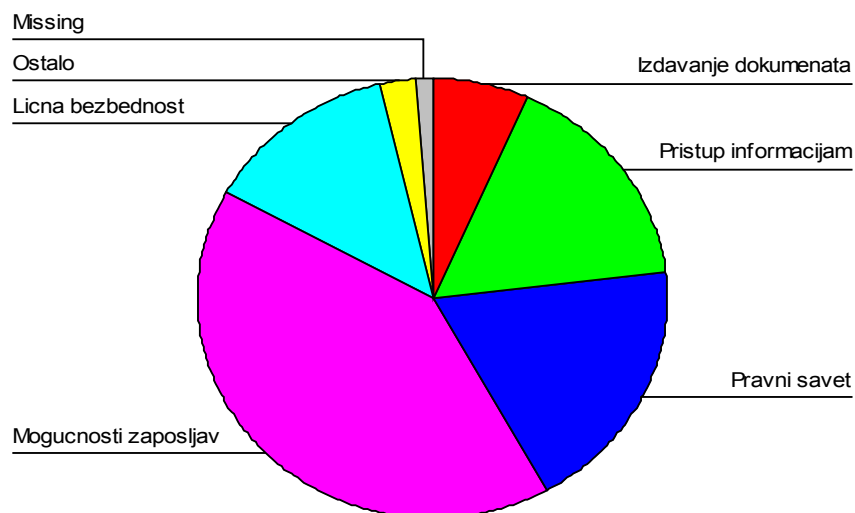


U slučaju da bi zatražili pomoć, najveći je procenat onih koji bi se obratili u vezi mogućnosti zapošljavanja (41%) i dobijanja pravnog saveta (19%). Ovakvi odgovori odražavaju realnu situaciju u našoj društvenoj zajednici, gde se većina problema naših sugrađana koncentriše oko nedostatka posla (tabela 14).

Tabela 14: Za koje pitanje biste zatražili pomoć?

	Frekvence	Procenti	Kumulativni procenti
Izdavanje dokumenata	13	6.7	6.7
Pristup informacijama	32	16.4	23.3
Pravni savet	37	19.0	42.5
Mogućnosti zapošljavanja	80	41.0	83.9
Lična bezbednost	26	13.3	97.4
Ostalo	5	2.6	100.0
Ukupno	193	99.0	
Nedostaje	2	1.0	
	195	100.0	

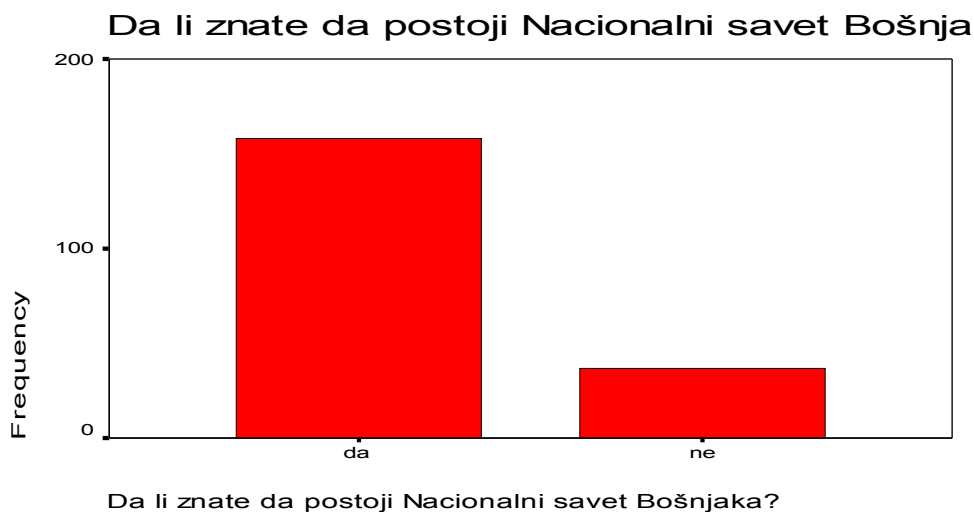
Za koje pitanje biste zatražili pomoc?



Od 195 ispitanika obuhvaćenih istraživanjem 158, odnosno 81% zna da postoji Nacionalni savet Bošnjaka, dok 19% nije upoznato da ovakav savet postoji (Tabela 15).

Tabela 15: Da li znate da postoji Nacionalni savet Bošnjaka?

	Frekvence	Procenti	Kumulativni procenti
Da	158	81.0	81.0
Ne	37	19.0	100.0
Ukupno	195	100.0	

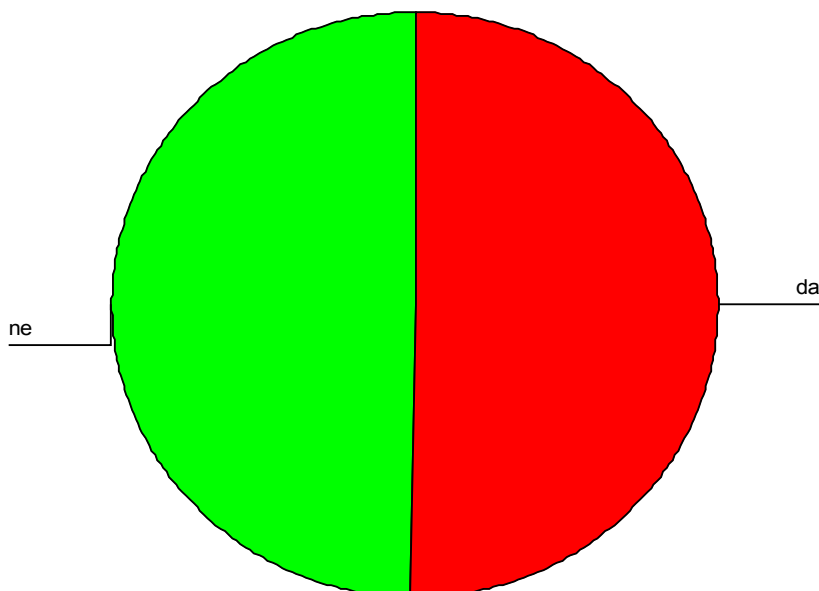


Međutim, kada je u pitanju funkcija i svrha Nacionalnog saveta Bošnjaka, procenat onih koji su upoznati se naglo smanjuje, pa od 81% onih koji znaju da je Nacionalni savet Bošnjaka osnovan, svega 50% izjavljuje da zna koja je njegova funkcija i svrha (Tabela 16).

Tabela 16: Da li znate koja je funkcija i svrha Nacionalnog saveta Bošnjaka?

	Frekvence	Procenti	Kumulativni procenti
Da	98	50.3	50.3
Ne	97	49.7	100.0
Ukupno	195	100.0	

znate koja je funkcija i svrha Nacionalnog saveta Bošr



Ulogu Nacionalnog saveta Bošnjaka naši sugrađani vide kao:

- “Zastupanje bošnjačke zajednice”;
- “Da poboljša status Bošnjaka u Srbiji”;
- “Nejasno mi je, nemam dovoljno informacija”;
- “Nacionalni savet treba da brine o Bošnjacima”;
- “Da poboljšava razvoj kulture i obrazovanja”;
- “Osnovni cilj NVB je kulturno integrisanje Bošnjaka u društvo”;
- “Zastupanje, unapređivanje i zaštita manjinskih prava”;
- “Budućnost Bošnjaka”;

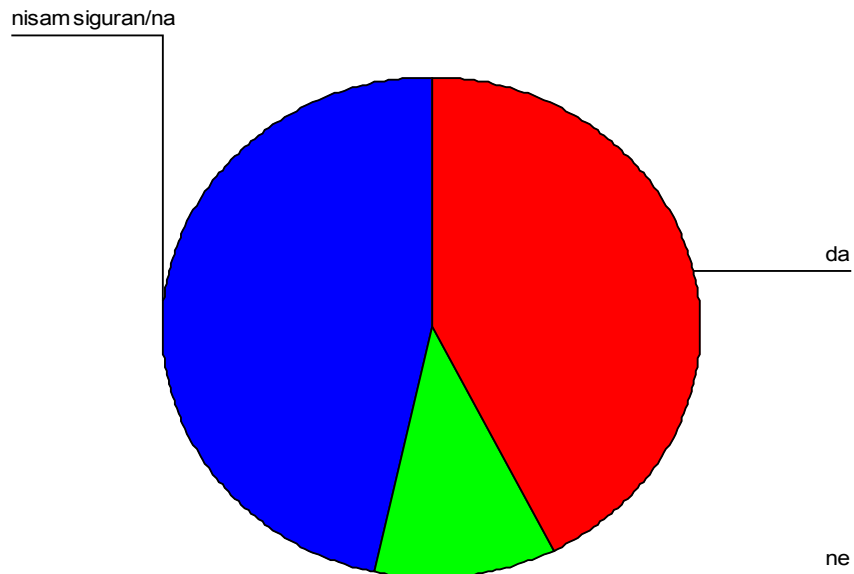
- *“Predstavničko telo”;*
- *“Briga o nacionalnim interesima Bošnjaka”;*
- *“Bitna, ali nisam upućena u njihov rad”;*
- *“Kad bi mu dozvolili da se oformi imao bi ulogu da štiti prava Bošnjaka”;*
- *“Poboljšanje komunikacije u zajednici”;*
- *“Da imamo kome da se obratimo ako su nam ugroženi interesi”;*
- *“Obrazovanje, kultura i nacionalni simboli”;*
- *“Da se poboljša situacija u kojoj su Bošnjaci trenutno”;*
- *“Mini vlada nacionalne manjine”;*
- *“Integracija Bošnjaka u društvo u kojem žive”;*
- *“Podsticanje razvoja kulture, obrazovanja, i celokupnog ekonomskog razvoja Sandžaka”;*
- *“Ujedinjenje i ispunjenje ciljeva Bošnjaka”;*
- *“Zalaganje za prava Bošnjaka koja im se uskraćuju”;*
- *“Treba da rešavaju sve probleme Bošnjaka”;*
- *“Kako stvari stoje, ne treba ni da postoji jer o tom savetu odlučuje režim u Beogradu i političari na lokalnom nivou”;*
- *“Upotreba jezika i nacionalnih simbola”;*
- *“Očuvanje nacionalnog identiteta”.*

Takođe, skoro 60% našeg uzorka ne zna ili nije sigurno da li Nacionalni savet Bošnjaka unapređuje zastupanje i zaštitu manjinskih prava (Tabela 17).

Tabela 17: Da li, po Vašem mišljenju, Nacionalni savet Bošnjaka unapređuje zastupanje i zaštitu manjinskih prava?

	Frekvence	Procenti	Kumulativni procenti
Da	83	42.6	42.6
Ne	21	10.8	53.3
Nisam siguran/na	91	46.7	100.0
Ukupno	195	100.0	

Vašem mišljenju, Nacionalni savet Bošnjaka unapredju

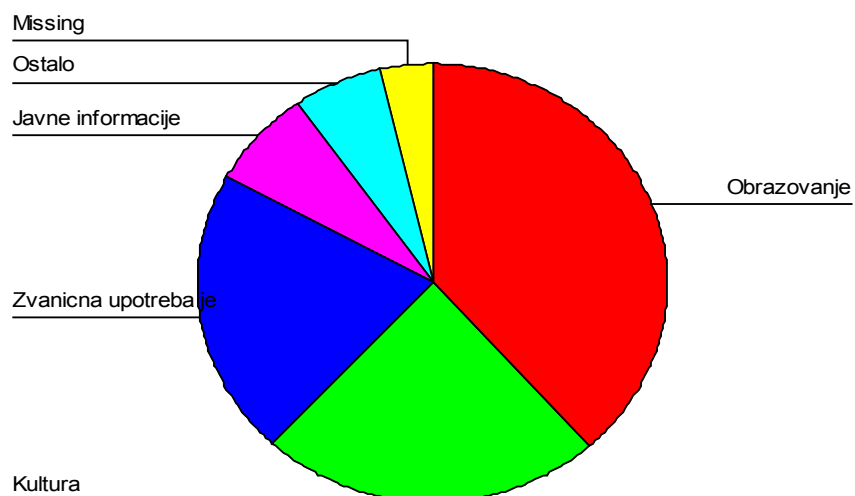


U tabeli 18. su prikazani procenti i frekvence odgovora na pitanje koja je najznačajnija funkcija Nacionalnog saveta Bošnjaka. Većina ispitanika kao najznačajniju funkciju ovog saveta prepoznaje rad u oblasti obrazovanja (38,5%), zatim kulture (23,6%) i zvanične upotrebe jezika i nacionalnih simbola (21%).

Tabela 18: Koja je, po Vašem mišljenju, najznačajnija funkcija Nacionalnog saveta Bošnjaka?

	Frekvence	Procenti	Kumulativni procenti
Obrazovanje	75	38.5	39.9
Kultura	46	23.6	64.4
Zvanična upotreba jezika i nacionalnih simbola	41	21.0	86.2
Javne informacije	14	7.2	93.6
Ostalo	12	6.2	100.0
Ukupno	188	96.4	
Nedostaje	7	3.6	
	195	100.0	

po Vašem mišljenju, najznacajnije funkcije Nacionalnog

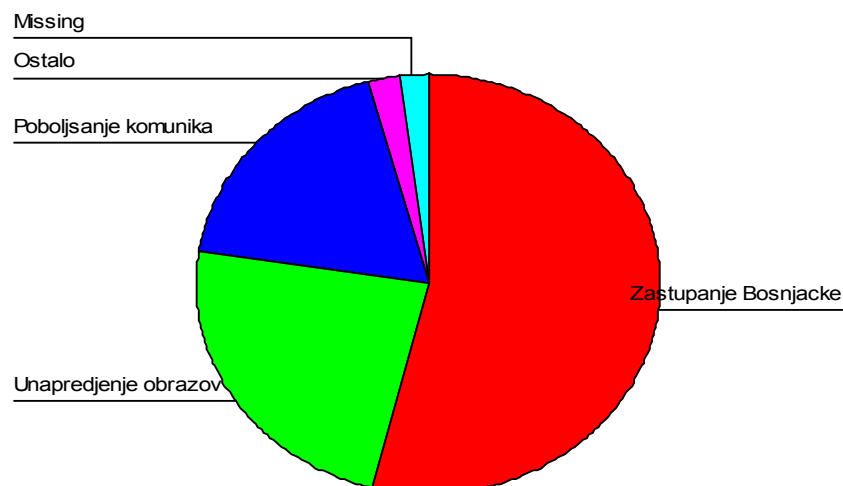


Zastupanje bošnjačke zajednice u celini je funkcija Nacionalnog saveta Bošnjaka koji ispitani uzorak prepoznaje kao najznačajniju u 53,8% slučajeva (Tabela 19).

Tabela 19: Koju ulogu biste želeli da Nacionalni savet Bošnjaka ima?

	Frekvence	Procenti	Kumulativni procenti
Zastupanje bošnjačke zajednice u celini	105	53.8	55.0
Unapređenje obrazovanja za manjine	46	23.6	79.1
Poboljšanje komunikacije između zajednica	36	18.5	97.9
Ostalo	4	2.1	100.0
Ukupno	191	97.9	
Nedostaje	4	2.1	
	195	100.0	

Koju ulogu biste želeli da Nacionalni savet Bošnjaka im:

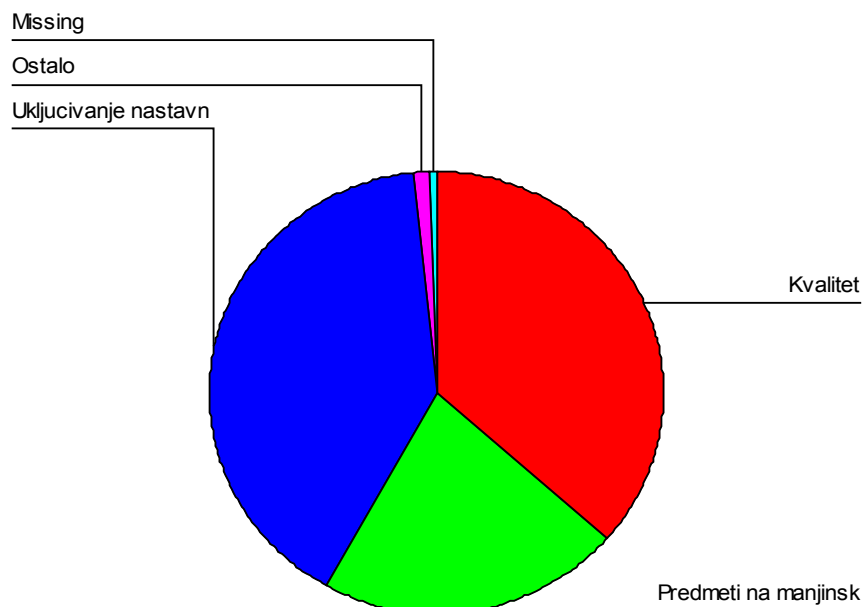


U oblasti obrazovanja, 40,5% uzorka prepoznaje da je najvažnije pitanje kojim treba da se bavi Nacionalni savet Bošnjaka – uključivanje nastavnih sadržaja u udžbenike. veliki procenat (36,4%) navodi kao ključno pitanje pre svega – kvalitet obrazovanja, što se jedan od opštih ciljeva obrazovanja i vaspitanja nezavisno od delatnosti Nacionalnog saveta Bošnjaka (Tabela 20).

Tabela 20: Kada govorimo o obrazovanju, koje pitanje je po Vašem mišljenju najbitnije?

	Frekvence	Procenti	Kumulativni procenti
Kvalitet	71	36.4	36.6
Predmeti na manjinskim jezicima	42	21.5	58.2
Uključivanje nastavnih sadržaja u udžbenike	79	40.5	99.0
Ostalo	2	1.0	100.0
Ukupno	194	99.5	
Nedostaje	1	.5	
	195	100.0	

vorimo o obrazovanju, koje pitanje je po Vašem mišljenju

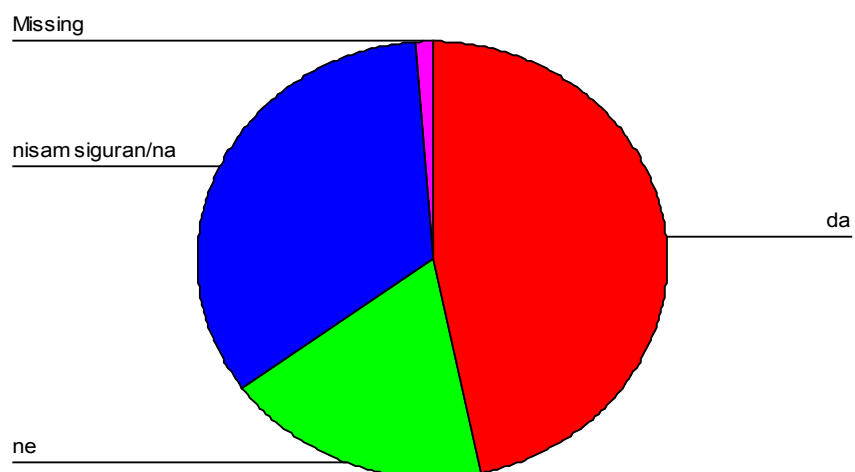


Još uvek je relativno veliki broj pripadnika bošnjačke zajednoce koji se u slučaju potrebe ne bi obratili ili nisu sigurni da bi se obratili Nacionalnom savetu Bošnjaka radi zaštite svojih prava (više od 50% uzorka).

Tabela 21: Da li biste se obratili Nacionalnom savetu Bošnjaka za poboljšanje zaštite manjinskih prava?

	Frekvence	Procenti	Kumulativni procenti
Da	91	46.7	47.2
Ne	36	18.5	65.8
Nisam siguran/na	66	33.8	100.0
Ukupno	193	99.0	
Nedostaje	2	1.0	
	195	100.0	

te se obratili Nacionalnom savetu Bošnjaka za poboljš

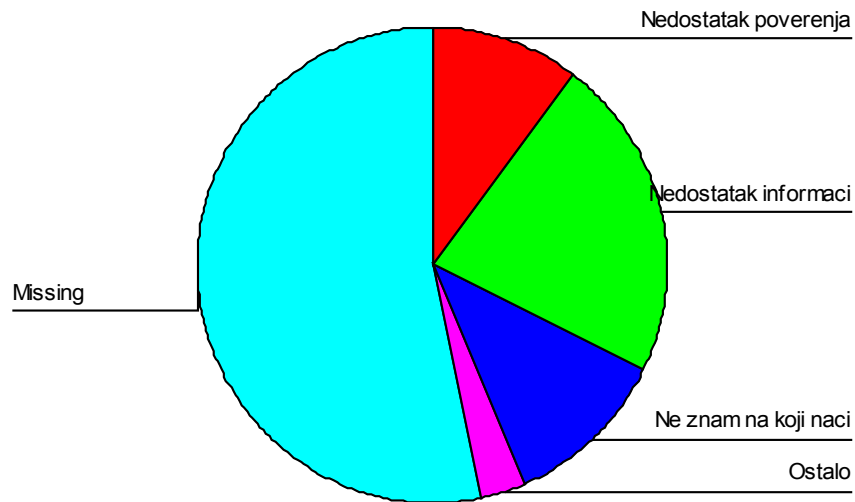


Ukoliko se ne bi obratili za pomoć Nacionalnom savetu Bošnjaka radi zaštite manjinskih prava, ispitanici su mogli i da obrazlože, odnosno da navedu razlog takvog stava. Osnovni razlog je – nedostatak informacija o Nacionalnom savetu (22.1%).

Tabela 22: Ako je odgovor negativan, obrazložite zbog čega?

	Frekvence	Procenti	Kumulativni procenti
Nedostatak poverenja u Nacionalni savet	20	10.3	22.0
Nedostatak informacija o Nacionalnom savetu	43	22.1	69.2
Ne znam na koji način da se obratim	22	11.3	93.4
Ostalo	6	3.1	100.0
Ukupno	91	46.7	
“Da” (na prethodnom pitanju)	104	53.3	
	195	100.0	

Ako je odgovor negativan, obrazložite zbog čega?

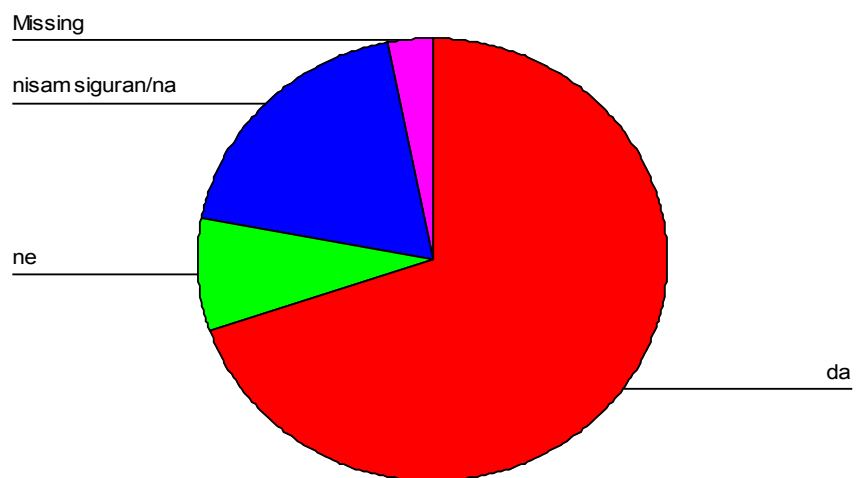


Međutim, u slučaju boljeg informisanja naših sugrađana o ulozi i funkciji Nacionalnog saveta Bošnjaka, raste i njihovo poverenje u rad saveta i njihova spremnost da se, u slučaju potrebe, obrate za pomoć upravo ovoj instituciji.

Tabela 23: Da li biste bili voljni da češće koristite usluge Nacionalnog saveta Bošnjaka ako biste bili bolje informisani o njegovoj ulozi i funkciji?

	Frekvence	Procenti	Kumulativni procenti
Da	136	69.7	72.0
Ne	16	8.2	80.4
Nisam siguran/na	37	19.0	100.0
Ukupno	189	96.9	
Nedostaje	6	3.1	
	195	100.0	

ste bili voljni da češće koristite usluge Nacionalnog sav



Ukoliko želite da saznate nešto više o projektu 'Promovisanje i jačanje uloge Nacionalnih saveta albanske i bošnjačke nacionalne manjine', molimo vas da posetite:

<http://www.transconflict.com/srpski/institucije/nacionalni-saveti-nacionalnih-manjina-u-srbiji/>



**Ovaj projekat je omogućen zahvaljujući velikodušnoj podršci Ministarstva spoljnih poslova
Kraljevine Norveške**